















Как проводить текущую уборку пищеблока детского сада в целях профилактики коронавируса, гриппа и ОРВИ

ЕЖЕДНЕВНО

-  Надеть специальную одежду для уборки.
-  Приготовить моющие средства и растворы, уборочный инвентарь: ведра, тазы, швабры, ветошь.
-  Открыть фрамуги или окна.
-  Собрать и вынести отходы в мусоросборник.
-  Смести специальными щетками крошки с мест хранения хлеба.
-  Протереть полки ветошью, смоченной 1%-ным раствором столового уксуса.
-  Обработать технологическое оборудование в соответствии с инструкцией по эксплуатации.
-  Удалить пыль и паутину.
-  Протереть радиаторы и подоконники.
-  Подмести полы влажным веником.
-  Помыть полы. Тщательно промыть места скопления пыли: у плинтусов, подоконников, радиаторов, под стеллажами, подтоварниками.
-  Промыть уборочный инвентарь с использованием моющих и дезинфицирующих средств, просушить и хранить в чистом виде.

ЕЖЕНЕДЕЛЬНО

-  Отмыть осветительную арматуру и стены с применением моющих средств.
-  Очистить стекла от пыли и копоти.

Как проводить текущую уборку помещений для детей в целях профилактики коронавируса, гриппа и ОРВИ

ОБЯЗАТЕЛЬНЫЕ МЕРОПРИЯТИЯ

Во всех помещениях, два раза в день

- ✓ Надеть специальную одежду для уборки.
- ✓ Приготовить моющие средства, растворы и уборочный инвентарь: ведра, тазы, швабры, ветошь.
- ✓ Открыть фрамуги или окна.
- ✓ Собрать и вынести отходы в мусоросборник.
- ✓ Удалить паутину и пыль с поверхностей столов, шкафов и т.п.
- ✓ Протереть с моющим средством часто загрязняющиеся поверхности: ручки дверей, шкафов, выключатели, жесткую мебель.
- ✓ Пропылесосить и почистить влажной щеткой ковровые покрытия, подмести полы влажным веником.
- ✓ Помыть полы. Тщательно промыть места скопления пыли: у плинтусов, под мебелью, у подоконников, радиаторов.
- ✓ Промыть уборочный инвентарь с использованием моющих и дезсредств, просушить и хранить в чистом виде.
- ✓ Очистить шахты вытяжной вентиляции – по мере загрязнения.

ДОПОЛНИТЕЛЬНЫЕ МЕРОПРИЯТИЯ

В спортивном зале, после каждого занятия

- ✓ Протереть спортивный инвентарь влажной ветошью, маты – с использованием мыльно-содового раствора.
- ✓ Проветрить спортивный зал не менее 10 минут.

В групповых








- ✓ Промыть горячей водой с мылом столы – до и после каждого приема пищи.
- ✓ Промыть горячей водой с мылом стулья, пеленальные столы, манежи и другое оборудование, а также подкладочные клеенки и клеенчатые нагрудники; отдать в стирку нагрудники из ткани – после использования.
- ✓ Обработать игрушки в промаркированных емкостях. Один раз в конце дня в группах с детьми от 3-х до 7-ми лет, два раза – в группах с детьми до 3-х лет.

В спальнях



- ✓ Открыть фрамуги или окна на 30 минут – до сна, если спальню используют как игровую, и после сна.
- ✓ Подготовить или убрать постельные принадлежности; сменить – по необходимости, но не реже 1 раза в неделю.

Как проводить текущую уборку санузлов детского сада в целях профилактики коронавируса, гриппа и ОРВИ

ЕЖЕДНЕВНО

-  Надеть специальную одежду для уборки.
-  Приготовить дезраствор, моющие средства и уборочный инвентарь с сигнальной маркировкой.
-  Собрать мусор из ведер и вынести в мусоросборник, постелить новые мусорные пакеты.
-  Промыть сиденья для унитазов, ручки сливных бачков и ручки дверей теплой водой с мылом или иным моющим средством.
-  Добавить недостающие рулоны туалетной бумаги и одноразовых полотенец.
-  Подмести полы влажным веником и помыть.
-  Промыть уборочный инвентарь с использованием моющих и дезсредств, просушить и хранить в чистом виде.

ДВАЖДЫ В ДЕНЬ И ПО НЕОБХОДИМОСТИ

-  Отмыть горшки при помощи ершей или щеток и моющих средств – после каждого использования.
-  Почистить ванны, раковины и унитазы ершами или щетками с применением моющих и дезсредств – дважды в день.

Как проводить генеральную уборку и дезинфекцию пищеблока в целях профилактики коронавируса, гриппа и ОРВИ

I. ПОДГОТОВИТЕЛЬНЫЙ ЭТАП

- ✓ Надеть специальную одежду для уборки.
- ✓ Подготовить уборочный инвентарь, моющие средства, дезрастворы.
- ✓ Освободить помещение, обеспечить доступ к столам и шкафам.
- ✓ Отключить от сети технологическое оборудование и электроприборы.
- ✓ Отодвинуть по возможности мебель и оборудование, обеспечить свободный доступ к панелям, стенам и плинтусам.
- ✓ Собрать и вынести отходы в мусоросборник.
- ✓ Внести уборочный инвентарь в помещение.
- ✓ Открыть фрамуги или окна.

II. ЭТАП УБОРКИ И ДЕЗИНФЕКЦИИ

- ✓ Помыть плавными движениями сверху вниз, строго соблюдая очередность: потолок, стены, окна, подоконники, мебель и оборудование. Оросить их дезраствором из гидропульта.
- ✓ Удалить паутину и пыль с поверхностей оборудования, столов, шкафов и т. п., продвигаясь от дальней комнаты к выходу. Обработать поверхности дезраствором.
- ✓ Протереть с дезсредством часто загрязняющиеся поверхности: ручки дверей, шкафов, выключатели, жесткую мебель.
- ✓ Закрыть помещение на время экспозиции, согласно инструкции изготовителя дезсредства. По необходимости после экспозиции смыть раствор водой и чистой ветошью.
- ✓ Промыть снаружи и внутри окна (весной и осенью).
- ✓ Подмести полы влажным веником.
- ✓ Помыть полы. Тщательно промыть места скопления пыли: у плинтусов, подоконников, радиаторов, под стеллажами, подтоварниками.

III. ЗАКЛЮЧИТЕЛЬНЫЙ ЭТАП

- ✓ Расставить мебель, подключить технологическое оборудование и электроприборы.
- ✓ Промыть уборочный инвентарь с использованием моющих и дезсредств, просушить и хранить в чистом виде.
- ✓ Сделать запись в журнале генеральных уборок.

Как проводить генеральную уборку и дезинфекцию помещений в целях профилактики коронавируса, гриппа и ОРВИ

I. ПОДГОТОВИТЕЛЬНЫЙ ЭТАП

- ✓ Надеть специальную одежду для уборки.
- ✓ Подготовить уборочный инвентарь, моющие средства, дезрастворы.
- ✓ Освободить помещение, обеспечить доступ к столам и шкафам.
- ✓ Отключить от сети электроприборы.
- ✓ Отодвинуть по возможности мебель и оборудование, обеспечить свободный доступ к панелям, стенам и плинтусам.
- ✓ Собрать и вынести отходы в мусоросборник.
- ✓ Внести уборочный инвентарь в помещение.
- ✓ Открыть фрамуги или окна.

II. ЭТАП УБОРКИ И ДЕЗИНФЕКЦИИ

- ✓ Помыть плавными движениями сверху вниз, строго соблюдая очередность: потолок, стены, окна, подоконники, мебель и оборудование. Оросить их дезраствором из гидропульта.
- ✓ Удалить паутину и пыль с поверхностей оборудования, столов, шкафов и т.п., продвигаясь от дальней стены помещения к выходу. Обработать поверхности дезраствором.
- ✓ Протереть с дезсредством часто загрязняющиеся поверхности: ручки дверей, шкафов, выключатели, жесткую мебель.
- ✓ Закрыть помещение на время экспозиции, согласно инструкции изготовителя дезсредства. По необходимости после экспозиции смыть раствор водой и чистой ветошью.
- ✓ Проветрить в спальнях постельные принадлежности: матрасы, подушки, спальные мешки.
- ✓ Помыть снаружи и внутри окна (весной и осенью).
- ✓ Подмести полы влажным веником.
- ✓ Помыть ковровое покрытие в спортивном зале с помощью моющего пылесоса.
- ✓ Помыть полы. Тщательно промыть места скопления пыли: у плинтусов, подоконников, радиаторов.

III. ЗАКЛЮЧИТЕЛЬНЫЙ ЭТАП

- ✓ Расставить мебель, подключить электрооборудование.
- ✓ Промыть уборочный инвентарь с использованием моющих и дезсредств, просушить и хранить в чистом виде.
- ✓ Сделать запись в журнале генеральных уборок.

Как проводить генеральную уборку и дезинфекцию санузлов в целях профилактики коронавируса, гриппа и ОРВИ

I. ПОДГОТОВИТЕЛЬНЫЙ ЭТАП

- ✓ Надеть специальную одежду для уборки.
- ✓ Подготовить уборочный инвентарь, моющие средства, дезрастворы.
- ✓ Освободить помещение, обеспечить свободный доступ к стенам и оборудованию.
- ✓ Собрать и вынести отходы в мусоросборник.










II. ЭТАП УБОРКИ И ДЕЗИНФЕКЦИИ

- ✓ Помыть плавными движениями сверху вниз сначала потолок, а затем стены.
- ✓ Оросить их дезраствором из гидропульта.
- ✓ Почистить ванны, раковины, унитазы ершами или щетками с использованием моющих и дезсредств.
- ✓ Продезинфицировать инвентарь: дозатор для мыла, ведра и т.п.
- ✓ Закрыть помещение на время экспозиции, согласно инструкции изготовителя средства. По необходимости после экспозиции смыть раствор водой и чистой ветошью.
- ✓ Промыть теплой водой с мылом или иным моющим средством сиденья для унитазов, ручки сливных бачков и ручки дверей.
- ✓ Подмести полы влажным веником.
- ✓ Помыть полы.

III. ЗАКЛЮЧИТЕЛЬНЫЙ ЭТАП

- ✓ Промыть уборочный инвентарь с использованием моющих и дезсредств, просушить и хранить в чистом виде.
- ✓ Сделать запись в журнале генеральных уборок.

МЕРЫ ПРОФИЛАКТИКИ ПРИ РАБОТЕ С ДЕТЬМИ В ПЕРИОД БОРЬБЫ С КОРОНАВИРУСОМ, ГРИППОМ И ОРВИ

-  Используйте одноразовые маски, меняйте их каждые три часа.
-  Регулярно мойте руки с мылом.
-  При чихании и кашле прикрывайте рот салфеткой, затем сразу мойте руки с мылом.
-  Систематически используйте дезинфицирующие салфетки с вирулицидным эффектом, кожные спиртовые антисептики.
-  Регулярно протирайте дезсредствами рабочую поверхность: клавиатуру, стол и т. д.
-  Не трогайте руками глаза, рот и нос.
-  Избегайте контактов с другими людьми, не здоровайтесь за руку.
-  Измеряйте температуру дважды в день.
-  Обратитесь к врачу, если у вас повышенная температура, кашель, насморк.